

Leichtathletik Datenverarbeitung Handbuch

Online Meldungen für Ausrichter und Veranstalter

Entwickler
Marc Schunk
Julian Michel
Pascal Burkhardt

Handbuch
'Dolf Klein

Handbuch

Online Meldungen für Veranstalter und Ausrichter

Inhaltsübersicht

	Seite
Allgemeines	2
1.0 Programmstart	3
2.0 Ausschreibungen	4
2.1 Neue Ausschreibung anlegen durch Import der Veranstaltungsdaten	5
2.2 Ausschreibung kopieren	6
2.3 Neue Ausschreibung anlegen	7
2.4 Altersklassen und Disziplinen bearbeiten	8
2.5 Links und Anlagen	11
2.6 Ausschreibung veröffentlichen	12
3.0 Online Meldungen	13
3.1 Online Meldung anlegen und bearbeiten	13
3.2 Start, Ablauf und Ende der Online Meldungen	14
3.3 Anmelder zeigen	15
3.4 Meldungen erfassen und bearbeiten	16
4.0 Meisterschaftsmodus	18
4.1 Meisterschaftsmodus aktivieren	18
4.2 Freigabe bearbeiten	21
4.3 Kommentare bearbeiten	24
5.0 Als Benutzer registrieren	25

Online-Meldeprogramm für Ausrichter

Allgemeines

Auf das Online-Meldeprogramm wird über das Internet zugegriffen, auf dem eigenen Rechner muss kein Programm installiert werden.

Bei Veranstalter bzw. Ausrichter entfällt der Aufwand für das Bearbeiten der Meldungen. Die Übernahme der Meldedaten erfordert nur wenige Minuten, zudem werden Eingabefehler vermieden

Durch den Zugriff auf die Leistungsdaten der Athleten wird die Eingabe der Bestleistungen, bzw. deren Kontrolle wesentlich vereinfacht

Die Teilnehmerlisten können jederzeit eingesehen werden und sind immer aktuell.

Mit bisher über 100.000 Meldungen, ist das Online-Meldeprogramm ein sehr zuverlässiges Verfahren.

Für das Erstellen einer Ausschreibung oder für die Abgabe einer Meldung (dafür steht ein eigenes Handbuch zur Verfügung) ist eine einmalige Registrierung erforderlich.

Ausschreibungen

Um eine Ausschreibung zu erstellen, gibt es mehrere Möglichkeiten:

- **Übernahme der Exportdatei aus einem Wettkampf-Programm**

Voraussetzung ist, dass Veranstaltung und Exportdatei im Wettkampf-Programm erstellt wurden und die Daten-Austauschformate überein stimmen.

Das Anlegen der Ausschreibung durch Übernahme einer Exportdatei ist die sicherste und schnellste Möglichkeit – sie wird ausdrücklich empfohlen.

- **Kopieren einer vorhandenen Ausschreibung – z.B. aus dem Vorjahr**

In diesem Fall sind nur wenige Aktualisierungen notwendig

- **Komplette Neuanlage mit dem Online-Programm**

Meisterschaftsmodus

Durch den Meisterschaftsmodus wird die Kontrolle von Meldungen vor allem bei übergeordneten Meisterschaften wesentlich vereinfacht. Das Programm übernimmt die Überprüfung der Mindestleistungen, der Startpässe und der Übergangsregeln. Abweichungen werden angezeigt und können so auf einen Blick erkannt werden.

Was passiert beim Meldeschluss?

Nach Ablauf der Meldefrist schließt das System innerhalb einer Stunde die Veranstaltung ab und verschickt die Meldeprotokolle per E-Mail an die Vereine, die eine Meldung abgegeben haben.

Der Ausrichter erhält alle Meldeprotokolle zur Kontrolle und die **aka** Datei zur Übernahme der Meldungen in das Wettkampf-Programm, ebenfalls per E-Mail.

Die Nutzung des Online-Meldeprogramms ist für die meldenden Vereine kostenlos. Die Kosten für die ausrichtenden Vereine sind abhängig von der Zahl der gemeldeten Teilnehmer.

1.0 Programmstart

LADV (LeichtAthletik-DatenVerarbeitung) – <http://ladv.de>



Baden
[Bayern](#)
Berlin
Brandenburg
Bremen

Hamburg
Hessen
Meckl.-Vorpom.
Niedersachsen
Nordrhein

Pfalz
Rheinessen
Rheinland
Saarland
Sachsen

Sachsen-Anhalt
Schleswig-Holstein
Thüringen
Westfalen
Württemberg



Leichtathletik
ladv.de
Datenverarbeitung

- neue Veranstaltung
- Startseite
- Neues (Blog)
- Ausschreibungen
- Ausschreibungen
- Ergebnisse
- Bearbeitungsstatus
- Athleten verwalten
- Kategorien
- Kreise
- Bezirke
- Regionen
- Meisterschaften
- Stammdaten
- Vereine
- Orte
- Hilfe
- Suchen
- Kontakt
- Benutzerkonto
- Logout

Jahr: 2012 Go

939.415 Besucher

Ausschreibungen

Ausschreibungen der nächsten Veranstaltungen

Datum	Veranstaltung	Ort
17.03.2012	Bayer. 10.000m Meisterschaften 2012	Regensburg / BY
17.03.2012	BaWü Winterwurf Akt, U20/18 / WLV Hammer U16 (WLV)	Schwabisch Gmünd / WÜ
17.03.2012	Württ. Winterwurfmeisterschaften Jugend U16	Uhingen / WÜ
17.03.2012	Kreismeisterschaften Wald- und Crosslauf	Gadenstedt / NI
17.03.2012	Info: Bayer. 10.000m Meisterschaften 2012	Regensburg / BY
17.03.2012	Radolfzeller Werfertag 2012	Radolfzell / BA
17.03.2012	BW- Winterwurfmeisterschaften Aktive, U20,U18	Schwabisch Gmünd / WÜ
17.03.2012	Landesbestenerrmittlung Hochsprung U12	Premnitz / BB
18.03.2012	"Offene" KM und KB im Crosslauf	Northeim / NI
18.03.2012	Waldlauf Kreismeisterschaften 2012	OT Hörkamp-Langenbruch (Stadthagen) / NI
18.03.2012	Waldlaufmeisterschaft Region Achalm + Kreis TU+ES	Mössingen / WÜ
18.03.2012	3. Hallensportfest Anfang 2012	Hannover / NI
18.03.2012	Berlin-Brandenburgische Straßenlaufmeisterschaften	Potsdam / BB
18.03.2012	BBM Strassenlauf	Berlin / BE
24.03.2012	Ellwanger Sparkassen-Lauf in den Frühling	Ellwangen / WÜ
24.03.2012	Karlsbader Werferpokalsportfest	Karlsbad / BA
24.03.2012	Kreis-Waldlaufmeisterschaften Schwarzwald-Baar	Bad Dürkheim / BA
24.03.2012	2. Gomaringer FairEnergie Leichtathletik-Cup	Gomaringen / WÜ



Neues / Blog

- 14.02. neue "Gemeinschaften": LGs+U12
- 12.02. COSA Oberfläche
- 28.12. Online Meldungen unterm Baum
- 27.12. Ergebnisdienst - Teil 2
- 24.12. Frohe Weihnachten

Nutzungshinweise

Für die Nutzung des Online Programms ist die einmalig Einrichtung eines Benutzerkontos erforderlich.

Ist dies bereits geschehen, kann sofort mit der Ausschreibung für die Online-Meldung begonnen werden.

Wie ein Benutzerkonto erstellt wird, wird in Kapitel 5.0 beschrieben.

3

2.0 Ausschreibungen

Nach dem Einloggen **Ausschreibungen** (rot unterlegt) bzw. **Ausschreibung erstellen** anklicken.

Im sich öffnenden Fenster kann unter mehreren Möglichkeiten gewählt werden. Die sicherste und schnellste Möglichkeit ist die Übernahme der Veranstaltungsdefinition.

Neue Ausschreibung anlegen

Es gibt mehrere Möglichkeiten eine Neue Ausschreibung zu erstellen:

- + Cosa Veranstaltungsdefinition (XMLVerExport) importieren
- + Seltec Veranstaltungsdefinition (xml) importieren
- + Seltec Datenbank (mdb) importieren
- + Ausschreibung kopieren
- + Neue Ausschreibung anlegen

Details erhalten Sie durch Auswählen der jeweiligen Möglichkeit.

Cosa Veranstaltungsdefinition (XMLVerExport) importieren

Eine mit dem Wettkampf oder Meldeprogramm von COSA erstellte Veranstaltungsdefinition (.XMLVerExport) kann eingelesen werden.

Nur die in der Datei nicht vorhandenen Informationen wie Qualifikationsleistungen sind nach dem Import noch zu erfassen.

[CosaWin: Datei -> Export -> Veranstaltungsdaten im xml-Forma](#)

Seltec Veranstaltungsdefinition (xml) importieren

Eine mit dem Wettkampf-Programm von Seltec erstellte Veranstaltungsdefinition (.xml) kann eingelesen werden. Nur die in der Datei nicht vorhandenen Informationen wie Qualifikationsleistungen sind nach dem Import noch zu erfassen.

[Track & Field: Extras -> Importieren/Exportieren -> Athletex-Austauschformat ->](#)

[Export: Bewerbungsstruktur -> Exportieren](#)

Seltec Datenbank (mdb) importieren

Eine mit dem Wettkampf-Programm von Seltec erstellte .mdb-Datei kann eingelesen werden. Nur in der Datei nicht vorhandene Informationen wie Qualifikationsleistungen sind nach dem Import noch zu erfassen.

[Track & Field: Datei -> Speichern unter](#)

Tipp: Sofern möglich, empfehlen wir die Veranstaltung erst im Wettkampf-Programm einzurichten und dann die Daten durch Import zu übernehmen. Dies spart Zeit, Arbeit und verhindert Eingabefehler.

Ausschreibung kopieren

Sie können eine bereits auf [ladv.de](#) vorhandene Ausschreibung als Vorlage verwenden (kopieren) und nur die notwendigen Änderungen vornehmen.

Dies ist besonders dann sinnvoll, wenn eine Veranstaltung jährlich durchgeführt wird und sich i.d.R. nur Ausrichter und Datum ändert.

Neue Ausschreibung anlegen

Die geforderten Angaben sind einzugeben

2.1 Neue Ausschreibung anlegen durch Import der Veranstaltungsdaten

Neue Ausschreibung anlegen

Es gibt mehrere Möglichkeiten eine Neue Ausschreibung zu erstellen:

- + Cosa Veranstaltungsdefinition (XMLVerExport) importieren
- + Seltec Veranstaltungsdefinition (xml) importieren
- + Seltec Datenbank (mdb) importieren
- + Ausschreibung kopieren
- + Neue Ausschreibung anlegen

Details erhalten Sie durch Auswählen der jeweiligen Möglichkeit.

Bei einigen Wettkampf-Programmen ist es möglich, die Veranstaltungsdaten zu exportieren.

Diese Export-Dateien (xml) können im Online-Programm zur Anlage der Ausschreibungen verwendet werden.

Voraussetzung ist allerdings, dass zuvor im Wettkampf-Programm eine Veranstaltung angelegt und die Exportdatei erstellt wurde.

Beispiel: COSA Veranstaltungsdefinition

Neue Ausschreibung anlegen: Cosa Veranstaltungsdefinition importieren

Eine mit dem Wettkampf oder Meldeprogramm von COSA erstellte Veranstaltungsdefinition (.XMLVerExport) kann eingelesen werden. Nur in der Datei nicht vorhandene Informationen wie Qualifikationsleistungen sind nach dem Import noch zu erfassen.

Datei: (.XMLVerExport)

CosaWin: Datei -> Export -> Veranstaltungsdaten im xml-Format

Über **Durchsuchen** die Veranstaltungsdaten wählen und mit **Ausschreibung erstellen** übernehmen. Die Ausschreibung wird importiert.

Ausschreibung angelegt

Ausschreibung erfolgreich angelegt.

[→ weiter zur Ausschreibung](#)

Hinweise beim Import

Die Email Adresse muss noch verifiziert , die Ausschreibung veröffentlicht und die Onlinemeldung angelegt werden (sh. Pkt. 2.6 und 3.1).

Damit ist diese Ausschreibung schon fertig.

Hinweis:

Ist die Datei geladen und eine notwendige Information nicht enthalten, wird eine **Fehlermeldung** angezeigt, die es ermöglicht, den Fehler selbst zu korrigieren.

Hinweise beim Import

- Ort >72172 Sulz< konnte nicht gefunden oder erkannt werden. Fügen Sie den Ort manuell hinzu. Sollte der Ort in unserer Datenbank noch nicht vorhanden sein, tragen wir diesen gerne ein. Schreiben Sie uns dazu kurz eine Email mit Ortsname und Postleitzahl.
- Wettbewerb >Sackhüpfen< konnte nicht übernommen werden. Klasse >10< und Disziplin >EIG< ist (noch) nicht unterstützt oder unbekannt.
- Wettbewerb >Cross 1234m< konnte nicht übernommen werden. Klasse >39< und Disziplin >EIG< ist (noch) nicht unterstützt oder unbekannt.


2.2 Ausschreibung kopieren

Eine bereits veröffentlichte Veranstaltung (z.B. aus dem Vorjahr) kann als Vorlage verwendet werden.

Dazu das Datum der zu kopierenden Ausschreibung und die Veranstaltung aus der Liste wählen und **kopieren**.

Datum auswählen

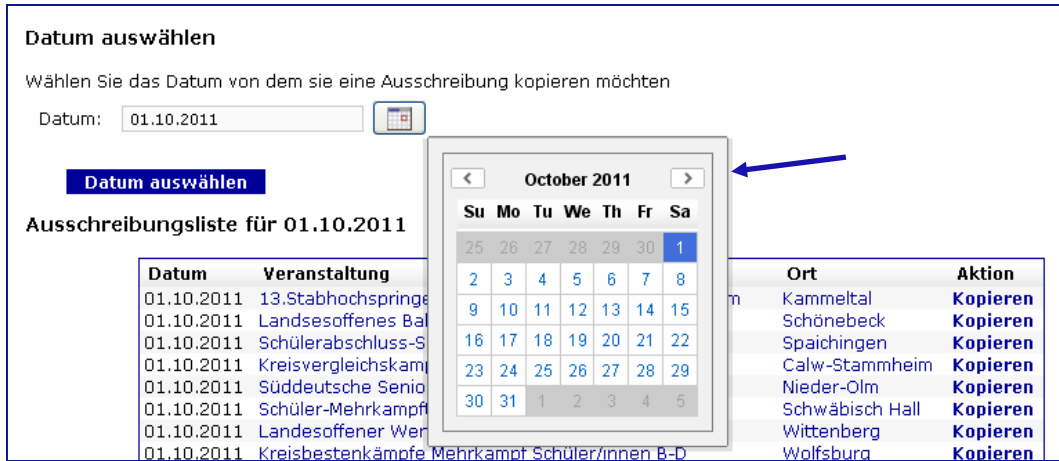
Wählen Sie das Datum von dem sie eine Ausschreibung kopieren möchten

Datum: 

Datum auswählen

Ausschreibungsliste für 01.10.2011

Datum	Veranstaltung	Ort	Aktion
01.10.2011	13.Stabhochspringe	Kammeltal	Kopieren
01.10.2011	Landesoffenes Bal	Schönebeck	Kopieren
01.10.2011	Schülerabschluss-S	Spaichingen	Kopieren
01.10.2011	Kreisvergleichskamp	Calw-Stammheim	Kopieren
01.10.2011	Süddeutsche Senio	Nieder-Olm	Kopieren
01.10.2011	Schüler-Mehrkampf	Schwäbisch Hall	Kopieren
01.10.2011	Landesoffener Wer	Wittenberg	Kopieren
01.10.2011	Kreisbestenkämpfe	Wolfsburg	Kopieren



Die Ausschreibung kann nun den neuen Gegebenheiten angepasst und dann wieder veröffentlicht werden.

Dies ist besonders dann sinnvoll, wenn eine Veranstaltung jährlich durchgeführt wird und sich i.d.R. nur Ausrichter und Datum ändern.

2.3 Neue Ausschreibung anlegen

Im sich öffnenden Bild die verlangten Angaben machen.

Hinweis:

Bei einigen Landesverbänden muss die Veranstaltung zuvor genehmigt werden. Die zugeteilte Veranstaltungsnummer ist dann einzugeben.

Ausschreibung anlegen

Veranstaltungsname:

Veranstaltungsnummer: (optional)

Veranstalter:

Ausrichter:

Ort:
Ort nicht gefunden? Teilen sie uns bitte Ortsname und PLZ mit: [Ort anfragen](#)

Sportstätte:

Datum:

Meldeschluss:

Melde Anschrift:

Melde Email:

Kategorie(n):

Kategorie hinzufügen:

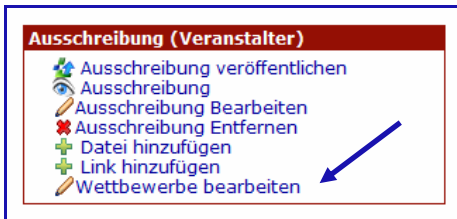
Beschreibung:

Eingabefeld z.B. für organisatorische Hinweise usw.

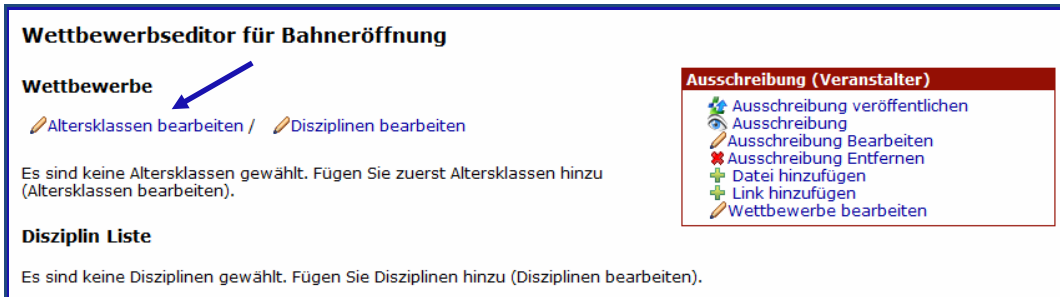
Mit **Anlegen** abschließen!

2.4 Altersklassen und Disziplinen bearbeiten

Wurde die Veranstaltung per Import aus dem Wettkampf-Programm übernommen, so sind die Wettbewerbe bereits vorhanden und der Punkt kann übersprungen werden. Wurde die Veranstaltung von Hand angelegt, so sind im nächsten Schritt die Wettbewerbe einzugeben.



Wettbewerbe bearbeiten wählen:



Altersklassen bearbeiten:



Die Altersklassen wählen und mit **Änderung übernehmen** abspeichern.

Disziplinen bearbeiten

Wettbewerbe

[✎ Altersklassen bearbeiten](#) / [✎ Disziplinen bearbeiten](#)

- ✘ M14: [✎ Disziplinen](#) / [✎ Quali](#)
- ✘ M15: [✎ Disziplinen](#) / [✎ Quali](#)
- ✘ MJ U16: [✎ Disziplinen](#) / [✎ Quali](#)
- ✘ MJ U18: [✎ Disziplinen](#) / [✎ Quali](#)
- ✘ Männer: [✎ Disziplinen](#) / [✎ Quali](#)
- ✘ W14: [✎ Disziplinen](#) / [✎ Quali](#)
- ✘ W15: [✎ Disziplinen](#) / [✎ Quali](#)
- ✘ WJ U16: [✎ Disziplinen](#) / [✎ Quali](#)
- ✘ WJ U18: [✎ Disziplinen](#) / [✎ Quali](#)
- ✘ Frauen: [✎ Disziplinen](#) / [✎ Quali](#)

Bei den gewünschten Disziplinen den Haken setzen.

Bahneröffnung 2012: Disziplinen bearbeiten

In dieser Ansicht können Disziplinen hinzugefügt und entfernt werden. Das Entfernen von Disziplinen für die bereits Meldungen vorliegen ist nicht möglich.

Läufe

<input type="checkbox"/> 30 m Lauf	<input type="checkbox"/> 50 m Lauf	<input type="checkbox"/> 60 m Lauf
<input type="checkbox"/> 75 m Lauf	<input checked="" type="checkbox"/> 100 m Lauf	<input type="checkbox"/> 150 m Lauf
<input type="checkbox"/> 200 m Lauf	<input type="checkbox"/> 300 m Lauf	<input type="checkbox"/> 400 m Lauf
<input type="checkbox"/> 500 m Lauf	<input type="checkbox"/> 600 m Lauf	<input checked="" type="checkbox"/> 800 m Lauf
<input type="checkbox"/> 1.000 m Lauf	<input type="checkbox"/> 1.500 m Lauf	<input type="checkbox"/> 1 Meile
<input type="checkbox"/> 2.000 m Lauf	<input type="checkbox"/> 3.000 m Lauf	<input type="checkbox"/> 2 Meilen
<input type="checkbox"/> 5.000 m Lauf	<input type="checkbox"/> 10.000 m Lauf	

Tip: Es empfiehlt sich, alle Disziplinen auf einmal anzulegen. Das erspart Nacharbeit.

Im nachstehenden Bild sind die gewählten Disziplinen aufgelistet. Sollte eine Disziplin vergessen worden sein, ist dies kein Problem, einfach nochmals auf **Disziplinen bearbeiten** klicken und ergänzen.

Wettbewerbe

[✎ Altersklassen bearbeiten](#) / [✎ Disziplinen bearbeiten](#)

- ✘ M14: [✎ Disziplinen](#) / [✎ Quali](#)
- ✘ M15: [✎ Disziplinen](#) / [✎ Quali](#)
- ✘ MJ U16: [✎ Disziplinen](#) / [✎ Quali](#)
- ✘ MJ U18: [✎ Disziplinen](#) / [✎ Quali](#)
- ✘ Männer: [✎ Disziplinen](#) / [✎ Quali](#)
- ✘ W14: [✎ Disziplinen](#) / [✎ Quali](#)
- ✘ W15: [✎ Disziplinen](#) / [✎ Quali](#)
- ✘ WJ U16: [✎ Disziplinen](#) / [✎ Quali](#)
- ✘ WJ U18: [✎ Disziplinen](#) / [✎ Quali](#)
- ✘ Frauen: [✎ Disziplinen](#) / [✎ Quali](#)

Disziplin Liste

✘ 100m, ✘ 800m, ✘ 4x100m, ✘ Weit, ✘ Kugel, ✘ Diskus, ✘ Speer

Die Disziplinen müssen nun den Altersklassen zugeordnet werden, dazu bei der Altersklasse auf **Disziplinen** klicken und bei den Disziplinen den Haken setzen, mit **Änderung übernehmen** speichern.

Wettbewerbe

[Altersklassen bearbeiten](#) / [Disziplinen bearbeiten](#)

✘ M14: **Disziplinauswahl** [Qualifikationsleistungen](#) / [Altersklasse schließen](#)

- 100 m Lauf
- 800 m Lauf
- 4 x 100 m Staffel
- Weitsprung
- Kugelstoßen
- Diskuswurf
- Speerwurf

Änderung übernehmen

Hinweis für Staffeln und Mehrkämpfe im Schülerbereich

Die Staffeln werden bei den Schülern nicht den Jahrgangsklassen zugeordnet, sondern der Gesamtklasse, z.B. MJ U16 oder WJ U16.

Gleiches gilt für die Mehrkämpfe.

Wettbewerbe

[Altersklassen bearbeiten](#) / [Disziplinen bearbeiten](#)

✘ M14: 800m / Weit / Kugel [Disziplinen](#) / [Quali](#)

✘ M15: 800m / Weit / Kugel [Disziplinen](#) / [Quali](#)

✘ MJ U16: 4x100m [Disziplinen](#) / [Quali](#)

✘ MJ U18: 100m / 800m / 4x100m / Weit / Kugel / Diskus / Speer [Disziplinen](#) / [Quali](#)

✘ Männer: 100m / 800m / 4x100m / Weit / Kugel / Diskus / Speer [Disziplinen](#) / [Quali](#)

✘ W14: 800m / Weit / Kugel [Disziplinen](#) / [Quali](#)

✘ W15: 800m / Weit / Kugel [Disziplinen](#) / [Quali](#)

✘ WJ U16: 4x100m [Disziplinen](#) / [Quali](#)

✘ WJ U18: 100m / 800m / 4x100m / Weit / Kugel / Diskus / Speer [Disziplinen](#) / [Quali](#)

✘ Frauen: 100m / 800m / 4x100m / Weit / Kugel / Diskus / Speer [Disziplinen](#) / [Quali](#)

Disziplin Liste

✘ 100m, ✘ 800m, ✘ 4x100m, ✘ Weit, ✘ Kugel, ✘ Diskus, ✘ Speer

Qualifikations-Leistungen

Wenn erforderlich, können Mindestleistungen (Quali) eingegeben werden.

Dazu **Quali** wählen, die Werte eingeben und mit **Änderung übernehmen** speichern.

Wettbewerbe

[Altersklassen bearbeiten](#) / [Disziplinen bearbeiten](#)

✘ M14: 800m / Weit / Kugel [Disziplinen](#) / [Quali](#)

✘ M15: 800m / Weit / Kugel [Disziplinen](#) / [Quali](#)

✘ MJ U16: 4x100m [Disziplinen](#) / [Quali](#)

✘ MJ U18: 100m / 800m / 4x100m / Weit / Kugel / Diskus / Speer [Disziplinen](#) / [Quali](#)

✘ Männer: **Qualifikationsleistungen** [Disziplinen](#) / [Altersklasse schließen](#)

100 m Lauf	<input type="text" value="11,60"/>	(##)##,##
800 m Lauf	<input type="text" value="2:10,00"/>	#:##,##(##) oder (##:##)##:##
4 x 100 m Staffel	<input type="text" value="46,00"/>	(##)##,##(##)
Weitsprung	<input type="text" value="6,20"/>	(##)##,##
Kugelstoßen	<input type="text" value="11,00"/>	(##)##,##
Diskuswurf	<input type="text" value="34,00"/>	(##)##,##
Speerwurf	<input type="text" value="40,00"/>	(##)##,##

Änderung übernehmen

2.5 Links und Anlagen

Die Ausschreibung ist im Entwurfsmodus fertig.

Nach Bedarf können jetzt noch Anlagen (z.B Ausschreibung und Zeitplan) sowie Links (z.B. Vereinshomepage) hinzugefügt werden.

Da mittlerweile viele Veranstaltungen direkt über das Online Verzeichnis gefunden werden sollte der Link zur eigenen Homepage nie fehlen.

Ausschreibung: IBL Nachwuchs-Meisterschaften in Illertissen

ⓘ Ausschreibung ist im Entwurfsmodus und nur für Sie sichtbar.

Ort:	Illertissen
Sportstätte:	Vöhlinstadion
Termin:	Samstag, 22. September 2012
Meldeschluss:	Samstag, 15. September 2012
Veranstalter:	IBL - Interantionale Bodensee Leichtathletik
Ausrichter:	TSV Illertissen
Melde Anschrift:	Adolf Klein, Katharinenweg 1, 89257 Illertissen
Melde Email:	dolfklein@t-online.de / Email verifizieren
Kategorien:	Schwaben / Allgäu / Südbayern

Anlagen und weitere Informationen

Dateien: 1 von 5 Dateien / 1 von 500 kB

[Cosa Veranstaltungsdefinition.xmlVerExport \(10 kB\)](#) / [✖ Entfernen](#)

Wettbewerbe

M12: 75m, 800m, 60m Hürd., Hoch, Weit, Kugel, Ball
M13: 75m, 800m, 60m Hürd., Hoch, Weit, Kugel, Ball
M14: 100m, 800m, 80m Hürd., Hoch, Stab, Weit, Kugel, Diskus, Speer
M15: 100m, 800m, 80m Hürd., Hoch, Stab, Weit, Kugel, Diskus, Speer
MJ U14: 4x75m
MJ U16: 4x100m
W12: 75m, 800m, 60m Hürd., Hoch, Weit, Kugel, Ball
W13: 75m, 800m, 60m Hürd., Hoch, Weit, Kugel, Ball
W14: 100m, 800m, 80m Hürd., Hoch, Stab, Weit, Kugel, Diskus, Speer
W15: 100m, 800m, 80m Hürd., Hoch, Stab, Weit, Kugel, Diskus, Speer
WJ U14: 4x75m
WJ U16: 4x100m

Ausschreibung (Veranstalter)

- Ausschreibung veröffentlichen
- Ausschreibung
- Ausschreibung Bearbeiten
- Ausschreibung Entfernen
- Datei hinzufügen
- Link hinzufügen
- Wettbewerbe bearbeiten

Online Meldungen (Veranstalter)

- Online Meldung anlegen

Datei hinzufügen

Name:

Datei:

Einen passenden Namen eingeben und die Datei über Durchsuchen wählen.
 Mit **Datei hinzufügen** abschließen.

Link hinzufügen

Link:

Name:

Kategorie:

Es ist der Name und der Link einzugeben, mit **Link anlegen** abschließen.

2.6 Ausschreibung veröffentlichen

Die Ausschreibung ist fertig, aber noch nicht öffentlich sichtbar.

Ausschreibung 'Bahneröffnung 2012' angelegt. Die Ausschreibung befindet sich im Entwurfsmodus und ist nicht öffentlich sichtbar. Druckansicht

Ausschreibung: Bahneröffnung 2012 in Illertissen

Ausschreibung ist im Entwurfsmodus und nur für Sie sichtbar.

Ort:	Illertissen	
Sportstätte:	Vöhlinstadion	
Termin:	Samstag, 28. April 2012	
Meldeschluss:	Samstag, 21. April 2012	
Veranstalter:	BLV Kreis Allgäu	
Ausrichter:	TSV Illertissen	
Veranstaltungsnummer:	122712516345	
Melde Anschrift:	Adolf Klein	
Melde Email:	dolf.klein@t-online.de / Email verifizieren	
Kategorien:	Schwaben / Allgäu / Südbayern	
Text:	Eingabefeld z.B. für organisatorische Hinweise usw.	

Die Richtigkeit der **Email-Adresse** muss überprüft werden. Dazu auf **Email verifizieren** klicken. Nun noch den Link in der inzwischen eingegangenen Email bestätigen.

Email an dolf.klein@t-online.de verschickt. Bitte bestätigen Sie den Link in der Email binnen 24 Stunden.

Wenn das Kreuz durch den grünen Haken ersetzt wird, ist alles in Ordnung, ggf. die Ansicht durch drücken von **F5** aktualisieren, nachdem der Link in der Email bestätigt wurde.

Nun kann **Ausschreibung veröffentlichen** gewählt werden.

Ausschreibung (Veranstalter)

- Ausschreibung veröffentlichen
- Ausschreibung Bearbeiten
- Ausschreibung Entfernen
- Datei hinzufügen
- Link hinzufügen
- Wettbewerbe bearbeiten

Die Bestätigung, dass die Ausschreibung an den Landesverband zur Freigabe übergeben wurde, wird angezeigt.

Hinweis: Manche Landesverbände prüfen alle Ausschreibungen bevor diese öffentlich sichtbar sind, sie erhalten dann einen entsprechenden Hinweis. Taucht dieser Hinweis nicht auf ist ihre Ausschreibung nun für die Allgemeinheit sichtbar.

Ausschreibung wurde an den Landesverband zur Freigabe übergeben.

Ausschreibung: Bahneröffnung 2012 in Illertissen

Ort:	Illertissen	
Sportstätte:	Vöhlinstadion	
Termin:	Samstag, 28. April 2012	
Meldeschluss:	Samstag, 21. April 2012	
Veranstalter:	BLV Kreis Allgäu	
Ausrichter:	TSV Illertissen	
Veranstaltungsnummer:	122712516345	
Melde Anschrift:	Adolf Klein	
Melde Email:	dolfklein@t-online.de	
Kategorien:	Schwaben / Allgäu / Südbayern	
Text:	Eingabefeld z.B. für organisatorische Hinweise usw.	

3.0 Online Meldungen

3.1 Online Meldung anlegen und bearbeiten

Damit gemeldet werden kann, müssen die Online Meldungen noch eingerichtet werden. Die Online Meldungen bieten eine Vielzahl an Einstellungen und können so auch an die jeweiligen Bedürfnisse angepasst werden.

Mit dem Link **Online Meldung anlegen** starten.



Online Meldungen anlegen für Allgäuer MS Männer / Frauen + U20 / U18 / U16 und

Online Meldungen zulassen ab: 16 März 2012

Online Meldungen zulassen bis: 5 Mai 2012 23 : 59

Teilnehmer List anzeigen:

Bestleistungen aus dem Vorjahr zulassen:

Nur Meldungen von Vereinscode Inhabern zulassen:

Behandlung von Gemeinschaften:

- DLO 2012
- DLO 2012 und U12 und jünger in LGs
- nur Stammvereine

Meisterschafts Modus:

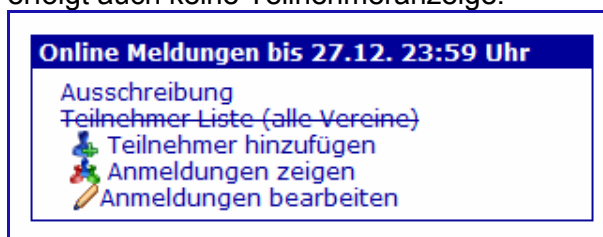
Online Meldung anlegen

Erklärungen zu den Abfragen:

Online Meldungen zulassen ab: Ab diesem Datum sind Online-Meldungen möglich

Online Meldungen zulassen bis: Bis zu diesem Datum kann online gemeldet werden. Bis zu diesem Datum können auch Änderungen vorgenommen werden.

Teilnehmerliste anzeigen: Wenn der Haken gesetzt ist, kann die Teilnehmerliste eingesehen werden. Ohne Haken erfolgt auch keine Teilnehmeranzeige.



Bestleistungen aus dem Vorjahr zulassen:

Wenn Mindestleistungen gefordert sind, können auch Leistungen aus dem Vorjahr zugelassen werden.

Nur Meldungen von Vereinscode Inhabern zulassen:

Wenn hier der Haken gesetzt ist, akzeptiert das Programm nur Melder, die einen Vereinscode vom Landesverband erhalten haben. Dieser muss dort beantragt werden.

Es ist sicher sinnvoll, Meldungen mit Vereinscode erst ab Landemeisterschaften zu fordern.


DLO 2012: Athleten werde durch die DLO 2012 vorgegebenen Leichtathletik- und Startgemeinschaften zugeordnet, wenn ihr Stammverein Mitglied in einer Gemeinschaft ist.

DLO 2012 und U12 und jünger in LGs: Wie DLO 2012. Zusätzlich werden weiterhin alle U12 und jünger einer LG zugehörig betrachtet, wenn vom selben Stammverein die U14 für die LG starten.

Nur Stammvereine: Es werden keine Gemeinschaften zugeordnet. Alle Athleten starten für ihre Stammvereine. Dies wird häufig bei LG Meisterschaften eingesetzt.

Meisterschaftsmodus: Der Meisterschaftsmodus wird aktiviert, wenn bestimmte Kriterien, wie z.B. Mindestleistungen, Startpässe usw. überprüft werden (sh. Pkt. 4.0)

Speichern mit **Online Meldung anlegen**

 Online Meldung für 'Allgäuer MS Männer / Frauen + U20 / U18 / U16 und ' angelegt.

3.2 Start, Ablauf und Ende der Online Meldungen

Nach dem Veröffentlichen der Ausschreibung und dem Anlegen der Online Meldungen ist das Einrichten der Online Meldungen abgeschlossen, ab dem angegebenen Termin kann gemeldet werden.

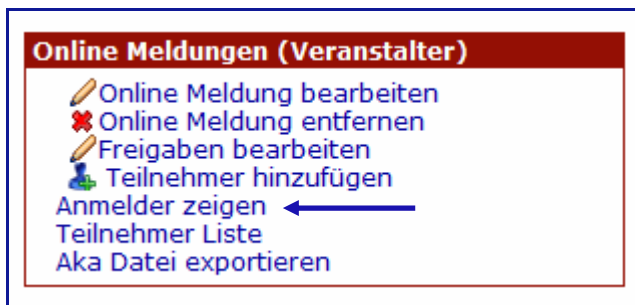
Die Teilnehmerliste kann jederzeit eingesehen und so auch die Entwicklung der Meldungen verfolgt werden.

Bis zum festgelegten Meldeschluss können Meldungen abgegeben, geändert und entfernt werden.

Ist der Meldeschluss erreicht, sind keine Meldungen mehr möglich. Innerhalb einer Stunde nach Meldeschluss wird das System dann die Online Meldungen abschließen, d.h. die Meldeprotokolle werden erstellt und per Email an die Melder als Bestätigung verschickt.


Veranstalter/Ausrichter erhalten alle Meldeprotokolle per Email und zusätzlich die sog. Akkreditierungsdatei im DLV Austauschformat mit der die Meldungen ins Wettkampf-Programm übernommen werden können (sofern das Wettkampf-Programm das DLV Austauschformat unterstützt).

3.3 Anmelder zeigen



Es kann vorkommen, dass Rückfragen zu Meldungen notwendig sind. Wenn auf **Anmelder zeigen** geklickt wird, öffnet sich die Liste der Melder. Neu ist die Möglichkeit mit einem Mausklick eine Email an **alle** Melder zu schreiben. Nach Wahl der entsprechenden Email-Adresse können auch einzelne Melder angeschrieben werden.

Anmelder für Testveranstaltung
 Diese Ansicht zeigt alle Benutzer die für diese Ausschreibung Meldungen abgegeben haben.
 Benutzer mit Vereinscode sind mit einem Stern markiert: ★ (grüner Stern) – Mastercode / ★ (gelber Stern) Mitgliedercode.

Eine  [Email](#) an alle Melder schreiben.

7125: TSV Illertissen / Bayern (Email)
 Max Mustermann ★ (m.mustermann@web.de)

7134: SC Vöhringen / Bayern (Email)
 Peter Mustermann ★ (p.mustermann@web.de)

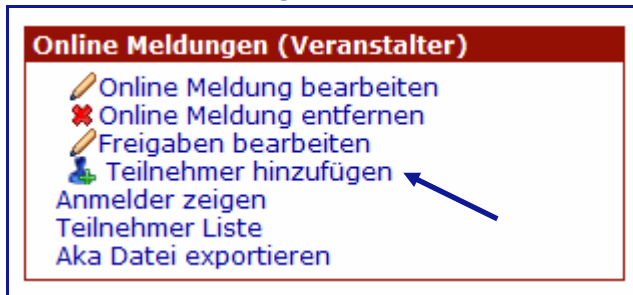
3.4 Meldungen erfassen und bearbeiten Volle Kontrolle der Online Meldungen durch den Veranstalter/Ausrichter

Veranstalter können für Ihre Veranstaltung

- Athleten hinzufügen und entfernen
- Disziplinen hinzufügen und entfernen

Damit die komplette Vorbereitung einer Veranstaltung online möglich ist, können auch Meldungen die per Email oder Fax ankommen eingegeben werden.

Der Einstieg erfolgt über den Menüpunkt im Veranstalter Menü der Online Meldungen **Teilnehmer hinzufügen**.



Die **Teilnehmer hinzufügen** Maske für Veranstalter sieht leicht anders aus wie für Melder:

Teilnehmer melden für Schülerabschluss-Sportfest 2011

Landesverband:

Athletenauswahl

Hinweis: Athletenname oder Nummer eintippen

Der Veranstalter hat Zugriff auf alle Athleten, aller Vereine aus allen Landesverbänden. Fehlt ein Athlet, so kann der Veranstalter diesen selbstverständlich auch anlegen:

Athlet anlegen

Vorname:

Name:

Jahrgang:

Geschlecht: M W

Verein (Name oder Nummer):

Landesverband:

Disziplinen hinzufügen und entfernen, Qualifikations- oder Bestleistungen auswählen, anlegen, ändern und entfernen funktioniert wie vom Melden gewohnt.

Im Meisterschaftsmodus ist der direkte Zugriff auf die Leistungen möglich:

Klassenübersicht
Jugend M12: 75m / 1.000m
Jugend M12 75 m Lauf

604181	David Wissner	2000	WÜ	TV Sulz	 ???
				 Angefragt	 Annehmen  Ablehnen

Der Veranstalter ist in der Lage Meldungen auch nach dem Meldeschluss noch zu verändern, solange die Meldeprotokolle noch nicht verschickt wurden.

4.0 Meisterschaftsmodus

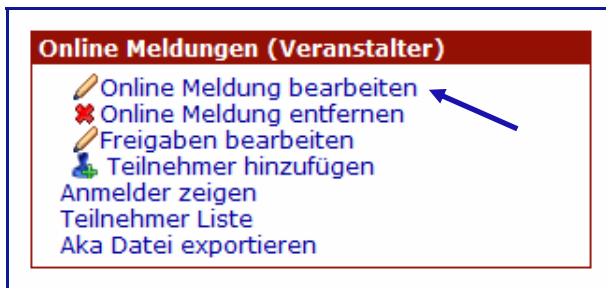
Für den Großteil der Leichtathletik-Veranstaltungen sind die bisher gegebenen Hinweise ausreichend.

Bei größeren Veranstaltungen - wie z.B. Landesmeisterschaften - sind jedoch zusätzliche Bedingungen zu erfüllen, die vom Veranstalter bzw. Ausrichter zu überprüfen sind. Der Meisterschaftsmodus unterstützt diese Aufgabe durch Überprüfung der gewählten Meldekriterien.

Die Kontrolle von Startpassnummern, Qualifikationsleistung, Altersklassen und Staffelbesetzung wird dadurch wesentlich vereinfacht. Abweichungen werden vom Programm erkannt und farblich gekennzeichnet. Der Veranstalter/Ausrichter hat die Möglichkeit für jede einzelne Meldung zu entscheiden, ob er sie annimmt oder nicht.

4.1 Meisterschaftsmodus aktivieren

Die Veranstaltung – nehmen wir an, sie ist bereits angelegt - wählen und **Online Meldung bearbeiten** aufrufen.



Die Haken bei den einzelnen Kriterien setzen und mit **Online Meldung anlegen** abschließen.

Online Meldungen anlegen für Schwäbische Werfer-Meisterschaften

Online Meldungen zulassen ab:

Online Meldungen zulassen bis: :

Teilnehmer List anzeigen:

Bestleistungen aus dem Vorjahr zulassen:


Nur Meldungen von Vereinscode Inhabern zulassen:

Behandlung von Gemeinschaften: DLO 2012
 DLO 2012 und U12 und jünger in LGs
 nur Stammvereine

Meisterschafts Modus: ←

Online Meldung anlegen ←

Mit **Änderung übernehmen** abschließen.

 Online Meldung für 'Schwäbische Werfer-Meisterschaften' angelegt.
Es stehen weitere Optionen zur Verfügung.

Online Meldungen bearbeiten für Schwäbische Werfer-Meisterschaften

Online Meldungen zulassen ab:

Online Meldungen zulassen bis: :


Teilnehmer List anzeigen:

Bestleistungen aus dem Vorjahr zulassen:

Nur Meldungen von Vereinscode Inhabern zulassen:

Behandlung von Gemeinschaften:

- DLO 2012
- DLO 2012 und U12 und jünger in LGs
- nur Stammvereine

Meisterschafts Modus: 

Kommentare zulassen: (Meisterschaftsmodus)

korrekte Meldungen automatisch übernehmen: (Meisterschaftsmodus)

Startpass verlangen: (Meisterschaftsmodus)

Qualifikationsleistung verlangen: (Meisterschaftsmodus)

Übergangsregel beachten: (Meisterschaftsmodus)

Staffeln prüfen: (Meisterschaftsmodus)

Änderung übernehmen

Hinweise zu den Prüfpunkten bei Meisterschaftsmodus:

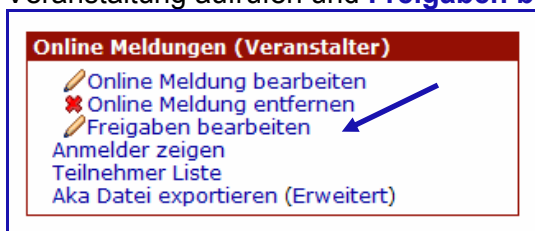
Meisterschafts-Modus	Aktiviert den Meisterschaftsmodus. Jede Meldung kann angenommen oder abgelehnt werden.
Kommentare zulassen	Melder und Veranstalter können den Meldungen Kommentare hinzufügen. Beispielsweise können so besondere Qualifikationen oder Ausnahme-Genehmigungen direkt an der Meldung vermerkt werden. Die Kommentare werden auf den Meldeprotokollen mit angedruckt. → Kommentare – sh. Pkt. 4.3
Konkrete Meldungen automatisch übernehmen:	Eine in allen Punkten korrekte Meldung wird direkt übernommen und mit „OK“ gekennzeichnet.
Startpass verlangt:	Bei der Meldung muss die Startpassnummer angegeben sein.
Qualifikationsleistung verlangt:	Die angegebene Qualifikationsleistung muss der geforderten Leistung entsprechen.
Übergangsregel beachten	Bei jüngeren Teilnehmern wird entsprechend der Übergangsregel geprüft.
Staffeln prüfen:	Die Zahl der Staffelteilnehmer wird geprüft. Es muss die Mindestzahl gemeldet sein.

Ist ein Prüfkriterium verletzt, wird der Teilnehmer GELB markiert, bei zwei Abweichungen erfolgt die Markierung in ROT!

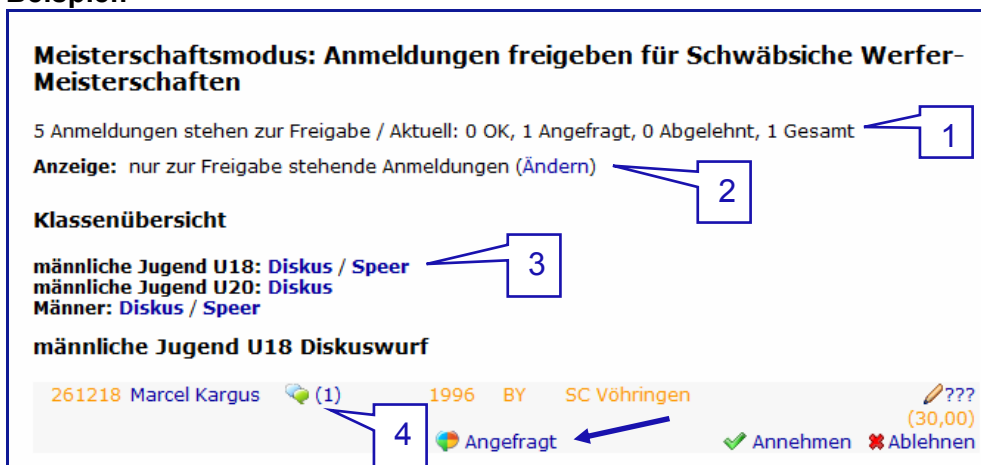
Alle fraglichen Meldungen bekommen zuerst den Status „Angefragt“.
Je nach Entscheidung wird der Status dann auf „OK“ oder „Abgelehnt“ geändert.
Der meldende Verein hat die Möglichkeit sich jederzeit über den Entscheidungsstand zu informieren.

4.2 Freigabe bearbeiten

Veranstaltung aufrufen und **Freigaben bearbeiten** wählen.



Beispiel:



Hinweis

Pfeil 1: Im vorliegenden Beispiel stehen insgesamt 5 Anmeldungen zur Freigabe an.

Aktuell	bezieht sich auf die erst Disziplin, bei der eine Freigabe zu bearbeiten ist, in diesem Fall Diskus U18..
0 OK	Keine Anmeldung steht auf OK.
1 Angefragt	Eine Anmeldung steht auf Anfrage.
0 Abgelehnt	Bisher ist keine Meldung abgelehnt.


Pfeil 2: **Anzeige** – es werden die zur Freigabe stehenden Anmeldungen gezeigt. Beim Klick auf **Ändern** werden alle Disziplin angezeigt, auch die, die schon auf OK stehen.

Pfeil 3: Bei diesen Disziplinen stehen Freigaben an.

Pfeil 4: Die Sprechblase zeigt an, hier ist ein Kommentar eingefügt (die Zahl in der Klammer gibt die Zahl der Kommentare an).
Kommentare – sh. Pkt. 4.3

Staffelmeldungen im Meisterschaftsmodus

Staffeln stehen grundsätzlich auf **Angefragt**, auch wenn alle Kriterien erfüllt sind. Mit **Annehmen** oder **Ablehnen** erfolgt die Freigabe bzw. Ablehnung. Athleten in einer Staffel können jetzt einzeln abgelehnt werden.

männliche Jugend U16 4 x 100 m Staffel					
TV Sulz	#1	WÜ			
		 OK			 Alle ablehnen
40785 Alexander Schwind	1998	OK			 Ablehnen
39340 Lucas Binder	1997	OK			 Ablehnen
604181 David Wissner	2000	Angefragt		Annehmen	 Ablehnen
40787 Jan Kurtz	1998	OK			 Ablehnen
39347 Marek Sülzle	1997	OK			 Ablehnen

Im Meldeprotokoll werden alle Athleten ausgegeben – abgelehnte Meldungen sind entsprechend gekennzeichnet:

TV Sulz	#1	MJ U16	4x100m
40785 Schwind, Alexander	1998		
39340 Binder, Lucas	1997		
604181 Wissner, David	2000		
40787 Kurtz, Jan	1998		
39347 Sülzle, Marek	1997		

Sollte die Freigabe rückgängig gemacht werden, dann einfach auf **Ablehnen** klicken.

**Bearbeitungs-Beispiel:
60 m Lauf der weiblichen Jugend U18**

weibliche Jugend U18 60 m Lauf					
253732	Nadine Brutscher	1994	BY	TV Haldenwang	8,79 (9,00)
09.01.2011	München	OK			✘ Ablehnen
256421	Claudia Steiger	1995	BY	TSV Wiggensbach	8,79 (9,00)
22.01.2011	München	OK			✘ Ablehnen
253731	Ramona Beck	1994	BY	TV Haldenwang	9,02 (9,00)
22.01.2011	München	Angefragt			✔ Annehmen ✘ Ablehnen
600028	Carola Müller	1994	BY	SC Vöhringen	9,12 (9,00)
22.01.2011	München	Angefragt			✔ Annehmen ✘ Ablehnen
253734	Daniela Helmer	1994	BY	TV Haldenwang	9,00 (9,00)
		Angefragt			✔ Annehmen ✘ Ablehnen

Beim 60 m Lauf der WJ U16 liegen 5 Anmeldungen vor. Davon stehen 2 auf OK, 3 auf angefragt, abgelehnt wurde bisher keine. Ramona Beck und Daniela Helmer sind gelb markiert – jeweils ein Kriterium wird nicht erfüllt. In beiden Fällen ist die Mindestleistung nicht erreicht. **Carola Müller** ist rot markiert – zwei Kriterien sind nicht erfüllt. Es liegt kein Startpass vor (nur die Online-Athleten-Nummer) und auch die Qualifikationsleistung wird nicht erfüllt.

Der Ausrichter entscheidet in jedem Fall über Annahme oder Ablehnung der Meldung.

Hinweis: Wenn mit dem Mauszeiger über **Angefragt** gefahren wird, oder darauf geklickt wird, wird das fehlende Kriterium angezeigt.

Hinweis: Bei einem Klick auf den Namen des Athleten öffnet sich die Leistungsdatenbank. Alle bisher erzielten Leistungen werden angezeigt und können zur Kontrolle mit herangezogen werden.

Wann sollen die Freigaben bearbeitet werden?

Solange die Meldefrist läuft, ist der Freigabemodus aktiv und die Meldungen mit Status **Angefragt** können bearbeitet werden.

Der Veranstalter ist gehalten, die vorliegenden Meldungen zeitnah zu prüfen, damit das Online Meldesystem die Ausschreibung abschließen kann. Der meldende Verein kann sich jederzeit über den Bearbeitungsstand informieren.

Hinweis: Nach Ablauf der Meldefrist werden solange keine Meldeprotokolle verschickt, solange noch Meldungen im Status „Angefragt“ vorliegen. Der Veranstalter und alle Melder erhalten dazu einen Hinweis (siehe unten).

Hinweis für den Veranstalter:

... die Meldefrist für [Veranstaltungsname] ist am [Datum und Uhrzeit] abgelaufen. Die Veranstaltung wird im Meisterschaftsmodus durchgeführt und es stehen noch Meldungen zur Freigabe. Alle Melder wurden benachrichtigt, dass Sie die Veranstaltung in kürze abschließen werden. Sobald alle Meldungen bearbeitet sind, werden die Meldeprotokolle verschickt

4.3 Kommentare bearbeiten

In der Funktion **Online-Meldungen** → **Freigaben bearbeiten** ist zu erkennen ob bei einer Meldung Kommentare eingegeben wurden. Dies ist an dem farbigen Icon zu erkennen, die Zahl der Kommentare steht in Klammer.

Meisterschaftsmodus: Anmeldungen freigeben für Schwäbische Werfer-Meisterschaften

4 Anmeldungen stehen zur Freigabe / Aktuell: 0 OK, 1 Angefragt, 0 Abgelehnt, 1 Gesamt

Anzeige: nur zur Freigabe stehende Anmeldungen ([Ändern](#))

Klassenübersicht

männliche Jugend U20: Diskus / Speer
Männer: Diskus / Speer

männliche Jugend U20 Diskuswurf

Marcel Schneider (1)	1994	BY	TSV Illertissen	??? (32,00)
Angefragt		Annehmen Ablehnen		

Nach dem Anklicken des Icons öffnet sich dieses Bild:

261218 Marcel Kargus 1996/MJ U18 SC Vöhringen
 (1) MJ U18 Diskus SC Vöhringen (30,00) Angefragt

Kommentare

Adolf Klein am 14.03.2012 [Entfernen](#)
 Marcel Kargus hat am 17.09.2011 in Bamberg mit dem 1 kg Diskus 42,12 m geworfen.
 Bitte als Quali anerkennen.

1

Kommentar zu Meldung hinzufügen

Kommentar:

2

maximal 250 Zeichen

übernehmen

Pfeil 1: Der vom Melder eingefügte Kommentar

Es können mehrere Kommentare eingefügt werden.

Pfeil 2: Auch vom Veranstalter/Ausrichter können Kommentare eingefügt werden.

Logik zum Hinzufügen/Löschen von Kommentaren:

Melder können Meldungen im Status „Angefragt“ bis zum Meldeschluss Kommentare hinzufügen und auch löschen.

Veranstalter können Kommentare - bis die Meldeprotokolle verschickt werden – erstellen.

Kommentare werden im Meldeprotokoll mit ausgegeben.

5.0 Als Benutzer registrieren Benutzerkonto anlegen

Zur Nutzung des Programms ist das einmalige Anlegen eines Benutzerkontos über **Login** erforderlich.

Im sich öffnenden Bild den Schalter **registrieren** anklicken.

Anmelden / Login

Anmeldung für registrierte Benutzer.

Login / Benutzername:

Passwort:

Login

Sie haben Ihr Passwort vergessen? -> [Passwort zurücksetzen](#)

Benutzerkonto anlegen (registrieren) 

Sie haben noch kein Benutzerkonto? -> [Benutzerkonto anlegen \(registrieren\)](#).

Die Felder sind auszufüllen und der eigene Landesverband ist zu wählen.
Mit **Benutzerkonto anlegen** abschließen.

Benutzerkonto anlegen (registrieren)


Ein neues Benutzerkonto anlegen. Alle Felder sind Pflichtfelder.

Login / Benutzername:

Email:

Vorname:


Name:

Landesverband: 



Passwort:

Passwort wiederholen:

Sie erhalten als nächstes eine Email mit einem Link zur Aktivierung Ihres Benutzerkontos.

Benutzerkonto anlegen 

Erklärung:
Login/Benutzername - ist ein Begriff, den Sie frei wählen können, der nur Ihnen bekannt ist und mit dem Sie sich gegenüber ladv.de identifizieren.

 Ihr Benutzerkonto wurde erstellt. Sie haben eine Email mit einem Link zur Aktivierung erhalten. Ihr Benutzerkonto muss innerhalb von 24 Stunden aktiviert werden. 

Anmelden / Login

Anmeldung für registrierte Benutzer.

Login / Benutzername:

Passwort:

Login

Die Anmeldung wird bestätigt.

Die Registrierung war erfolgreich. Bevor sie loslegen können, müssen sie noch die angegebene Emailadresse bestätigen. Dazu die inzwischen eingegangene Email öffnen und den Link aktivieren.

Nach Eingabe der Login-Daten kann nun das Programm genutzt werden.